

principio

□ Guide utilisateur

User's manual

Bedienungsanleitung

Guida per l'utilizzatore

Instrucciones de uso

Guia do utilizador

Οδηγίες χρήσης

Kullanma kılavuzu

Руководство для Пользователя

Інструкція з експлуатації

Instrukcja obsługi

Návod k použití

Návod na použitie

Használati útmutató

Ghid de utilizare

Водич за употребу

Vodič za uporabu

Указание за ползване

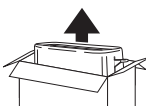
Navodilo za uporabnike

إرشادات الاستعمال

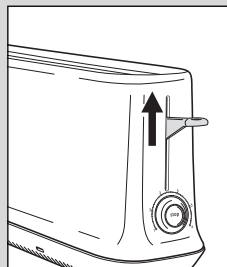



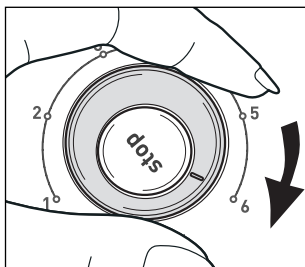

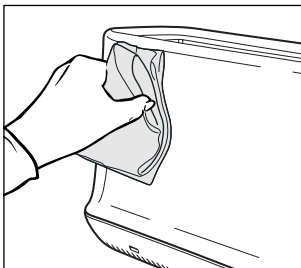
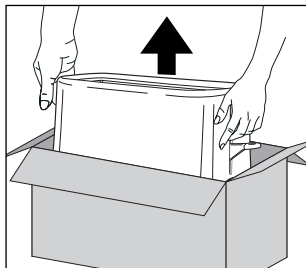
شیوه استفاده



□ Avant première utilisation
Before first use
Vor der ersten Inbetriebnahme




Al primo utilizzo □
Antes de la primera utilización
Antes da primeira utilização


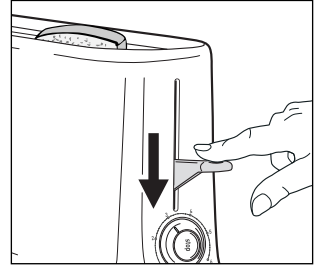
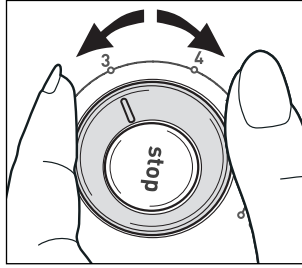



x3


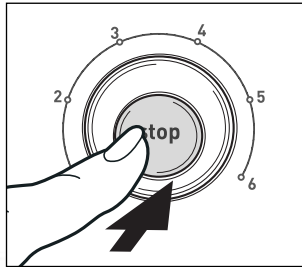
□ Grillage du pain
Toasting bread
Brot toasten



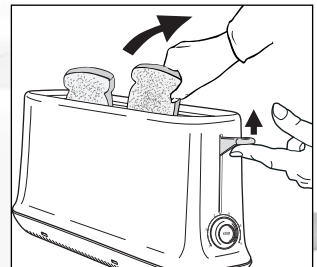

□ Tostare il pane
Tostado del pan
Grelha para torragem do pão



□ Stop/Eject
Stop/Eject
Stopp/Auswurf
Stop/Eject
Paragem/Ejecção



□ Hi-Lift



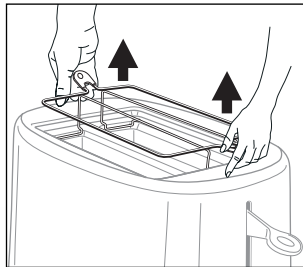
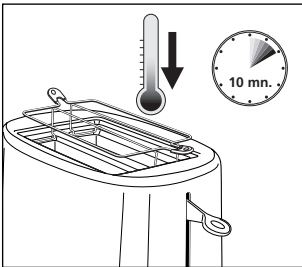
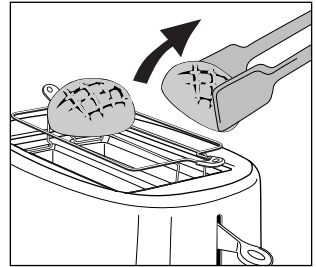

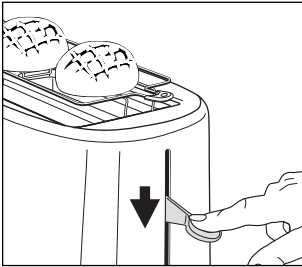


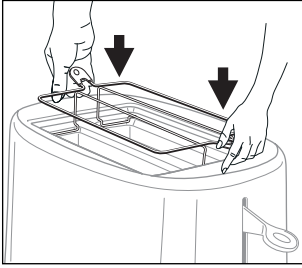
—□ Accessoire* / Accessory* / Zubehör*

Réchauffe croissants amovible
Removable croissant warmer
Abnehmbarer Brötchenaufsatz




Accessorio* / Accesorio* / Acessório*

Riscalda-pane
Calienta croissants extraíble
Amovível de aquecimento de croissants



* selon modèle
depending on model
je nach Modell
a seconda del modello
según modelo
consoante o modelo

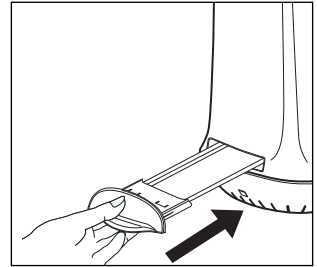
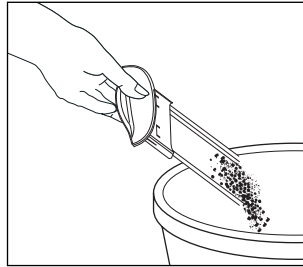
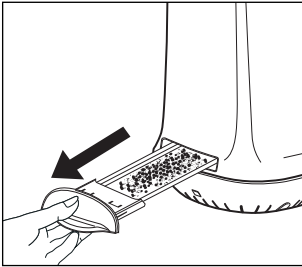
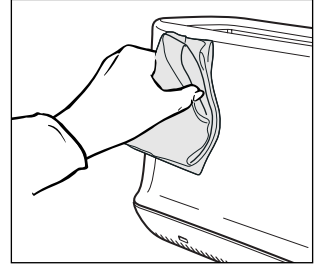
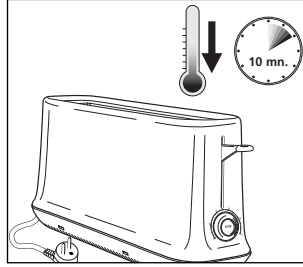






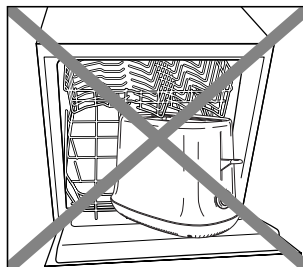
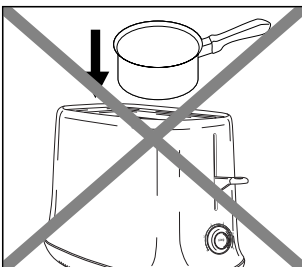
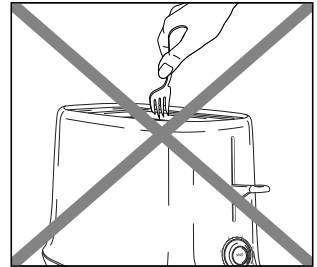
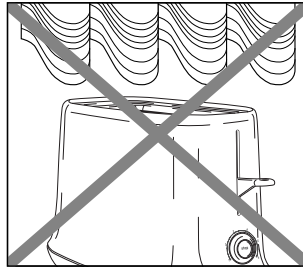
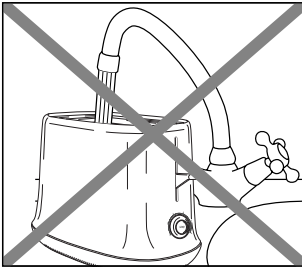
Nettoyage
Cleaning
Reinigung



Pulizia
Limpieza
Limpeza



A ne pas faire / Do not / Niemals / Cosa non fare
Lo que debe cuidar para evitar riesgos / A não fazer



Fr Consigne de sécurité

Prévention des accidents domestiques :

- La sécurité de cet appareil est conforme aux règles techniques et aux normes en vigueur.
- Vérifiez que la tension du réseau correspond bien à celle indiquée sur l'appareil (*courant alternatif seulement*).
- Compte-tenu de la diversité des normes en vigueur, si l'appareil est utilisé dans un pays différent de celui où il a été acheté, faites-le vérifier par une station service agréée (*voir liste jointe*).
- Assurez-vous que l'installation électrique est conforme aux normes en vigueur et suffisante pour alimenter un appareil de cette puissance.
- Branchez toujours l'appareil sur une prise reliée à la terre.
- Ne laissez pas le cordon pendre ou toucher les parties chaudes de l'appareil.
- Ne rangez pas le cordon ou la prise dans l'appareil entre les grilles.
- Ne débranchez pas l'appareil en tirant sur le cordon.
- N'utilisez qu'une rallonge en bon état, avec une prise de terre reliée à la terre, et avec un fil conducteur de section au moins égale au fil fourni avec le produit.
- Afin d'éviter les chocs électriques, ne plongez jamais le fil électrique, la prise de courant ou l'appareil dans l'eau ou un autre liquide.
- N'utilisez pas ou n'introduisez pas dans le grille-pain d'ustensiles en métal qui pourraient provoquer des courts-circuits (*cullière, couteau...*).
- Utilisez un plan de travail stable à l'abri des projections d'eau et en aucun cas dans une niche de cuisine intégrée.
- Ne portez ou ne déplacez pas l'appareil pendant l'utilisation.

Précautions importantes

Lors de l'utilisation d'appareils électriques, un certain nombre de règles élémentaires doivent être respectées, en particulier les suivantes :

A faire :

- Lisez entièrement le mode d'emploi et suivez attentivement les instructions d'utilisation.
- L'appareil doit être exclusivement en position debout, jamais couché, incliné ou à l'envers.
- Avant chaque utilisation, vérifiez que le tiroir ramasse miettes est bien dans son logement.
- Enlevez régulièrement les miettes de la trappe ou du tiroir ramasse-miettes.
- Le bouton de commande du chariot doit être dans la position haute quand vous branchez ou débranchez votre appareil.
- Débranchez l'appareil quand il ne sert pas et avant de le nettoyer. Attendez qu'il refroidisse pour le nettoyer ou avant de le ranger.
- En fin de cycle, si les tranches de pain restaient coincées entre les grilles, débranchez, et attendez que l'appareil refroidisse avant de retirer le pain.
- Débranchez l'appareil si une anomalie de fonctionnement se produisait.

A ne pas faire :

- Cet appareil n'est pas destiné à être utilisé par des enfants ou d'autres personnes sans assistance et supervision si leurs capacités physiques, sensorielles ou mentales les empêchent d'utiliser l'appareil en toute sécurité.
- Les jeunes enfants doivent être surveillés afin de s'assurer qu'ils ne jouent pas avec l'appareil.
- Ne laissez jamais l'appareil fonctionner sans surveillance et particulièrement à chaque premier grillage ou changement de réglage.
- N'utilisez pas l'appareil pour tout autre usage que celui pour lequel il a été conçu.
- Ne touchez pas les parties métalliques ou chaudes de l'appareil en cours d'utilisation, utilisez les poignées.
- N'utilisez pas ou n'introduisez pas dans le grille-pain d'ustensiles en métal qui pourraient provoquer des courts-circuits (*cullière, couteau...*).
- N'ajoutez pas au grille-pain des accessoires qui ne sont pas recommandés par le fabricant car cela peut-être dangereux.
- Afin d'éviter les chocs électriques, ne plongez pas dans l'eau le fil électrique, la prise de courant ou tout l'appareil.

- Ne grillez pas de pains susceptibles de fondre (*avec glaçage*) ou de couler dans le toaster, cela pourrait causer des dommages ou un risque de feu.
- N'introduisez pas dans l'appareil des trop grosses tranches de pain susceptibles de coincer le mécanisme du grille-pain.
- N'utilisez pas l'appareil si :
 - celui-ci a un cordon défectueux ou endommagé,
 - l'appareil est tombé et présente des détériorations visibles ou des anomalies de fonctionnement.Dans chacun de ces cas, l'appareil doit être envoyé au centre de service après-vente agréé le plus proche, afin d'éviter tout danger. Consultez la garantie.
- N'utilisez l'appareil que dans la maison. Évitez les lieux humides.
- Ne posez pas votre grille-pain sur toutes surfaces chaudes, ni trop près d'un four chaud.
- Ne pas couvrir l'appareil pendant son fonctionnement.
- Le pain peut brûler, aussi l'appareil ne doit pas être utilisé à proximité ou en dessous de rideaux et autres matériaux combustibles (*étaçères, meubles...*). L'appareil doit être utilisé sous surveillance.
- Ne placez jamais de papier, carton ou plastique dans, sur ou sous l'appareil.
- S'il arrivait que certaines parties du produit s'enflamment, ne tentez jamais de les éteindre avec de l'eau. Débranchez l'appareil et étouffez les flammes avec un linge humide.
- Ne tentez jamais d'enlever le pain lorsque le cycle de grillage est enclenché.
- N'utilisez pas le grille-pain comme source de chaleur ou de séchage.
- N'utilisez pas le grille-pain pour cuire, griller, réchauffer ou décongeler des plats surgelés.

Cet appareil a été conçu pour un usage domestique uniquement, toute utilisation professionnelle, non appropriée, ou non conforme au mode d'emploi n'engage ni la responsabilité, ni la garantie du fabricant.



① Participons à la protection de l'environnement !

Votre appareil contient de nombreux matériaux valonables ou recyclables.

- ➔ Confiez celui-ci dans un point de collecte ou à défaut dans un centre service agréé pour que son traitement soit effectué.

Gardez précieusement ces consignes.

En Safety instructions

To prevent any accidents:

- This toaster complies with the safety rules and conditions in effect, and with the directives in force.
- Check that the electricity supply voltage corresponds to the voltage indicated on the appliance (*ac current only*).
- Given the many standards in effect, if this toaster is used in a country other than the country where it was purchased, have it checked by an approved service centre (*see enclosed after sales service information*).
- Check that the electricity installation is sufficient to supply the power required by this appliance.
- Always plug the toaster into an earthed socket.
- Do not let the cord hang over the edge of worktop or come in contact with hot surfaces. Keep out of reach of children.
- Do not store the cord or the plug between the slots in the appliance.
- Do not disconnect the appliance by pulling on the cord.
- Use extension leads which are in good condition, with an earthed connection, and with a minimum rating of 10A.
- In order to avoid electric shock, do not immerse the cord, the plug or the toaster in water or any other liquid.
- Do not use metal utensils in the toasting mechanism or slots, this could cause short circuits or an electric shock (*spoon, knife...*).
- Use on a stable work surface, away from any contact with water and never use underneath a built-in kitchen alcove.
- Do not move or carry the appliance during use.

Important safeguards

When using electrical appliances, basic safety precautions should always be followed.

Do :

- Carefully read and follow all the instructions for use.
- This appliance is not intended for use by children or other persons without assistance or supervision if their physical, sensory or mental capabilities prevent them from using it safely.
- Children should be supervised to ensure that they do not play with the appliance.
- The toaster must always be used in the upright position, never on its side or tilted forwards or backwards.
- Before each use make sure that the crumb tray is fitted correctly.
- Regularly remove crumbs from the crumb tray.
- The bread control lever must be in the "Up" position before plugging in or unplugging the appliance.
- Unplug the appliance if it shows any working abnormalities.
- Unplug from the power socket when not in use during and before cleaning. Allow to cool down before cleaning or storing.
- To disconnect remove the plug from the wall socket (*when the toasting cycle is finished*).
- If the bread jams in the slots after toasting and the elements do not switch off, disconnect the plug immediately and wait for the appliance to cool before attempting to remove the bread.
- Bread can burn; therefore do not use this appliance near any flammable materials such as curtains, under shelving or under wall cupboards.

Do not :

- The appliance is not intended for use by young children or inapt persons without close supervision.
- Young children should be supervised to ensure they do not play with the appliance.
- Do not leave the appliance within the reach of children.
- Do not use outdoors. Avoid humid environments.
- Do not let the toaster operate unattended, particularly when toasting for the first time or when settings have been changed.
- Do not use the appliance for any other use other than that for which it was designed.
- Do not touch the metal parts or hot surfaces of the appliance when it is working. Use the handles.
- Oversized foods, metal foil packages, or utensils (*spoon, knife, etc.*) must not be inserted into a toaster as they may cause an electric shock or fire.
- Do not use accessory attachments that are not recommended by the manufacturer as this may be dangerous.
- To protect yourself against an electrical shock do not immerse the cord, plugs, or appliance in water or other liquids.
- Do not place any sugar coated type of bread in the toaster or anything that may melt or drop into the toaster as this may cause damage to the toaster or a risk a fire.
- Do not try to toast very thick slices of bread that could become stuck in the toasting slots.
- Do not use this appliance if:
 - it has a damaged cord.
 - The appliance has been dropped and has visible damage or does not operate properly.In any of these instances, the appliance must be sent to your local approved after-sales service centre to avoid any risk of danger. Refer to the guarantee enclosed.
- Do not let the cord hang over the edge of the worktop or come into contact with hot surfaces.
- Do not place on or near a gas burner, electric ring/hob, or near a heated oven.
- Do not cover this appliance while in use.
- Bread can burn, therefore the appliance must not be used near or below curtains and other combustible materials such as curtains, drapes or wood (*shelving, cupboards...*) it should be attended when in use.
- Do not put paper towels, cardboard or plastic in, on or under the toaster.
- If flames were to arise from parts of the toaster, never attempt to extinguish them with water. Unplug the appliance and smother the flames with a damp cloth.
- Do not attempt to dislodge food once the toasting cycle is engaged.

- Do not use this appliance as a source of heating or drying.
- Do not use the toaster for cooking, grilling or defrosting frozen food other than bread products.
- Do not use the toaster for toasting bread and reheating pastries/croissants at the same time.

This product has been designed for domestic use only. Any commercial use, inappropriate use or failure to comply with the instructions, the manufacturer accepts no responsibility and the guarantee will not apply.



① Environment protection first!

Your appliance contains valuable materials which can be recovered or recycled.

➔ Leave it at a local point.

Save these instructions

De Sicherheitshinweise

Zum Schutz gegen Unfälle im Haushalt:

- Die Sicherheitseinrichtungen dieses Gerätes entsprechen den Regeln der Technik und den gültigen Normen.
- Versichern Sie sich, dass die Netzspannung der auf dem Gerät angegebenen Spannung entspricht (*nur Wechselspannung*).
- Bei Verwendung des Gerätes in einem Land, in dem es nicht gekauft wurde, muss es in einem anerkannten Kundendienstzentrum (*siehe beiliegende Liste*) überprüft werden, um sicher zu gehen, dass das Gerät allen dort gültigen Normen entspricht.
- Versichern Sie sich, dass Ihre elektrische Installation den gültigen Normen entspricht und für die Stromversorgung eines Gerätes dieser Leistungsstärke geeignet ist.
- Das Gerät darf nur an geerdete Steckdosen angeschlossen werden.
- Lassen Sie das Kabel nicht herunterhängen oder mit den heißen Teilen des Gerätes in Berührung geraten.
- Das Kabel und der Netzstecker des Gerätes dürfen nicht zwischen den Grillrosten des Geräts aufbewahrt werden und wickeln Sie es nicht um den Toaster.
- Ziehen Sie den Netzstecker nie am Kabel aus der Steckdose und ziehen oder legen Sie das Kabel nicht über scharfe Kanten.
- Verwenden Sie nur Verlängerungskabel in gutem Zustand, die über einen geerdeten Stecker verfügen und deren Durchmesser mindestens ebenso groß sein muss wie der des Geräte Kabels. Verlegen Sie das Verlängerungskabel so, dass niemand darüber stolpern kann.
- Zur Vermeidung von Stromschlägen dürfen das Kabel, der Netzstecker und das Gerät nie in Wasser oder andere Flüssigkeiten getaucht werden.
- Stecken Sie nie Metallobjekte (*Löffel, Messer...*) in den Toaster, da dadurch ein Kurzschluss hervorgerufen werden könnte.
- Das Gerät muss stabil und vor Wasserspritzern geschützt stehen. Fächer von Einbauküchen sind als Standplatz gänzlich ungeeignet.
- Das Gerät darf während des Betriebs nicht verstellt oder verschoben werden.

Wichtige Vorkehrungen

Bei der Benutzung von elektrischen Geräten sind einige Grundregeln zu beachten:

Immer:

- Lesen Sie die Gebrauchsanweisung vollständig durch und beachten Sie die Bedienungsanweisung genau.
- Das Gerät darf nur in aufrechter Stellung in Betrieb genommen werden, niemals auf der Seite liegend, schief stehend oder verkehrt herum.
- Versichern Sie sich vor jeder Benutzung, dass sich die Krümelschublade an ihrem Platz befindet.
- Entfernen Sie regelmäßig die Krümel aus dem Toaster-Rost und der Krümelschublade.
- Beim An- und Ausstecken des Gerätes muss die Absenktaste auf Position "oben" stehen.
- Beim Auftreten von Funktionsstörungen muss das Gerät vom Netz genommen werden.
- Nach der Benutzung oder während der Reinigung des Gerätes muss der Netzstecker gezogen sein. Vor dem Reinigen und Aufbewahren abkühlen lassen.

- Sollten Brotscheiben zwischen den Grillrosten festsitzen, so muss man das Gerät vor dem Herausziehen der Brotscheiben abkühlen lassen.

Niemals:

- Dieses Gerät darf nicht von Kindern oder Personen benutzt werden, deren körperlicher, kognitiver oder geistiger Zustand eine sichere Handhabung des Geräts nicht zulässt.
- Das Gerät ist kein Spielzeug und gehört deshalb nicht in Kinderhände.
- Das Gerät ist für den Hausgebrauch bestimmt. Nicht an feuchten Orten aufstellen.
- Lassen Sie das Gerät niemals unbeaufsichtigt in Betrieb, besonders bei der ersten Anwendung und nach Veränderung der Einstellungen.
- Das Gerät darf nur zu den dafür vorgesehenen Zwecken verwendet werden.
- Berühren Sie während des Betriebs des Geräts nicht die Metall- und heißen Teile, sondern nur die Griffe und Tasten des Geräts.
- Verwenden Sie mit diesem Toaster aus Sicherheitsgründen ausschließlich vom Hersteller empfohlenes Zubehör.
- Toasten Sie kein Brot, das im Toaster schmelzen (*Glasuren*) oder sich verflüssigen könnte, das Gerät könnte dadurch beschädigt oder in Brand gesetzt werden.
- Toasten Sie ebenfalls keine kleinen Brotstücken oder Croutons, da dies das Gerät beschädigen oder es in Brand setzen könnte.
- Stecken Sie keine zu großen Brotscheiben in das Gerät, die den Mechanismus des Toasters verkleben könnten.
- Das Gerät darf nicht benutzt werden, wenn:
 - das Kabel beschädigt ist,
 - das Gerät heruntergefallen ist und dabei sichtbare Schäden davongetragen hat oder Funktionsstörungen auftreten.

In diesen Fällen müssen Sie das Gerät zu Ihrer eigenen Sicherheit bei einem anerkannten Kundendienstzentrum überprüfen lassen. Lesen Sie die Garantiebedingungen.

- Stellen Sie den Toaster nie auf heiße Flächen oder in die Nähe eines heißen Ofens.
- Wenn das Gerät in Betrieb ist, darf es nicht abgedeckt werden.
- Da das Brot anbrennen kann, darf das Gerät nicht in die Nähe oder unter Vorhänge und andere brennbare Materialien (*Regale, Möbel...*) gestellt werden. Das Gerät muss unter Aufsicht betrieben werden.
- In, auf oder unter dem Gerät darf sich niemals Papier, Karton oder Plastik befinden.
- Falls Teile des Geräts Feuer fangen, versuchen Sie auf keinen Fall, dieses mit Wasser zu löschen. Stecken Sie das Gerät aus und ersticken Sie die Flammen mit einem nassen Tuch.
- Versuchen Sie nie, das Brot vor Beendigung der eingestellten Bräunungszeit aus dem Toaster zu ziehen.
- Benutzen Sie den Toaster nicht als Wärmequelle oder als Trockner.
- Der Toaster darf nicht zum Kochen, Grillen, Aufwärmen oder Auftauen von Tiefkühlprodukten verwendet werden.
- Benutzen Sie das Gerät nicht gleichzeitig zum Rosten von Brot und zum Aufwärmen von Brötchen/Croissants.

Dieses Gerät ist ausschließlich für den Hausgebrauch bestimmt. Sein Einsatz zu professionellen Zwecken, nicht bestimmungsgemäßen oder von der Bedienungsanleitung abweichenden Verwendung, haben das Erlöschen der Haftung und der Herstellergarantie zur Folge.



① Denken Sie an den Schutz der Umwelt!

Ihr Gerät enthält wertvolle, wiederverwertbare Rohstoffe.

➔ Bitte geben Sie Ihr Gerät zum Entsorgen nicht in den Hausmüll, sondern bringen Sie es zu einer speziellen Entsorgungsstelle für Elektrokleingeräte (*Wertstoffhof*).

Bewahren sie diese Bedienungsanleitung gut auf.

It Norme di sicurezza

Prevenzione degli incidenti domestici:

- La sicurezza del presente apparecchio è conforme alle seguenti normative vigenti.
- Verificate che la tensione della rete corrisponda a quella riportata sull'apparecchio (*solo corrente alternata*).
- Tenendo in considerazione le diverse normative vigenti, qualora l'apparecchio venga utilizzato in un paese diverso da quello in cui è stato acquistato, si consiglia di farlo visionare da un centro assistenza autorizzato (*vedere l'elenco allegato*).
- Accettatevi che la presa elettrica sia conforme alle normative vigenti e che sia in grado di supportare la potenza dell'apparecchio.
- Collegare sempre l'apparecchio ad una presa dotata di messa a terra.
- Non lasciate che il cavo penda o che venga a contatto con le parti calde dell'apparecchio.
- Evitate di mettere il cavo o la presa tra le griglie dell'apparecchio.
- Non scollegate l'apparecchio tirando il cavo.
- Utilizzate una prolunga in buono stato, con una presa dotata di messa a terra, e un filo conduttore di sezione e di lunghezza pari a quello fornito in dotazione.
- Per evitare eventuali shock elettrici, non mettete in nessun caso il cavo elettrico, la presa o l'apparecchio in acqua o in qualsiasi altro liquido.
- Evitate di utilizzare o introdurre nel tostapane utensili metallici che potrebbero provocare un cortocircuito (*coltello, coltello...*).
- Utilizzate un piano di lavoro stabile lontano da schizzi d'acqua e che non si trovi in un incavo della cucina.
- Evitate di muovere o spostare l'apparecchio mentre è in uso.

Precauzioni importanti

Durante l'utilizzo di apparecchiature elettriche è opportuno osservare le seguenti regole:

Cosa fare:

- Leggete attentamente e seguite scrupolosamente le istruzioni per l'uso.
- L'apparecchio dev'essere sempre in posizione verticale, mai di lato, inclinato o capovolto.
- Prima di ogni utilizzo, verificate che il cassetto raccogli- briciolo si trovi all'interno del suo alloggiamento.
- Togliete sempre le briciole dal raccogliitore o dal cassetto raccogli-briciolo.
- Quando collegate o scollegate l'apparecchio il pulsante di comando del carrello dev'essere in posizione sollevata.
- In caso di funzionamento anomalo scollegate l'apparecchio.
- Scollegate l'apparecchio se non lo utilizzate e prima di effettuare la pulizia. Fatelo raffreddare prima di pulirlo o rimetterlo a posto.
- Al termine del funzionamento, se tra le griglie restano dei residui di pane, scollegate l'apparecchio e lasciatelo raffreddare prima di eliminare i residui.

Cosa non fare:

- Non lasciate l'apparecchio alla portata dei bambini.
- Questo apparecchio non è destinato all'uso da parte di bambini o, in caso di mancata sorveglianza, da altre persone le cui abilità fisiche, sensoriali o mentali non ne consentano un utilizzo in tutta sicurezza.
- Sorvegliare i bambini per evitare che giochino con l'apparecchio.
- Utilizzate l'apparecchio esclusivamente in casa. Evitate i luoghi umidi.
- Non fate mai funzionare l'apparecchio senza alcun controllo e soprattutto ad ogni prima tostatura o cambio d'impostazione.
- Utilizzate l'apparecchio solo ed esclusivamente per l'uso a cui è preposto.
- Non toccate le parti metalliche o quelle calde dell'apparecchio quando è in funzione. Usate le maniglie.
- Non aggiungete al tostapane accessori scongiurati dal produttore al fine di evitare eventuali pericoli.
- Non cuocete all'interno dell'apparecchio pane che potrebbe fondersi (*con glassatura*) o sciogliersi, poiché potrebbero derivarne danni o rischi di incendio.
- Non inserite nell'apparecchio fette di pane troppo grandi che potrebbero far inceppare il meccanismo del tostapane.
- Non utilizzate l'apparecchio se: